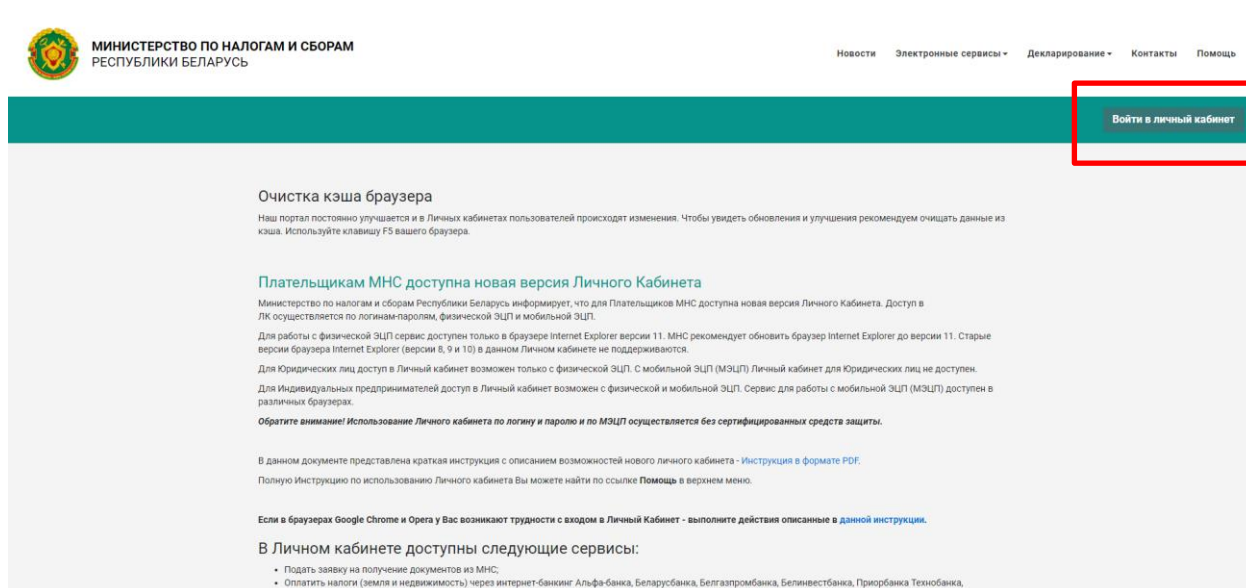


На главной странице портала Министерства по налогам и сборам Республики Беларусь (далее — МНС) расположена ссылка «Личный кабинет плательщика» — <https://lkfl.portal.nalog.gov.by/>, являющаяся **единым входом** в личный кабинет для любой категории плательщиков.



МИНИСТЕРСТВО ПО НАЛОГАМ И СБОРАМ  
РЕСПУБЛИКИ БЕЛАРУСЬ

Новости Электронные сервисы Декларирование Контакты Помощь

**Войти в личный кабинет**

Очистка кэша браузера

Наш портал постоянно улучшается и в Личных кабинетах пользователей происходят изменения. Чтобы увидеть обновления и улучшения рекомендуем очищать данные из кэша. Используйте клавишу F5 вашего браузера.

**Плательщикам МНС доступна новая версия Личного Кабинета**

Министерство по налогам и сборам Республики Беларусь информирует, что для Плательщиков МНС доступна новая версия Личного Кабинета. Доступ в ЛК осуществляется по логину-паролем, физической ЭЦП и мобильной ЭЦП.

Для работы с физической ЭЦП сервис доступен только в браузере Internet Explorer версии 11. МНС рекомендует обновить браузер Internet Explorer до версии 11. Старые версии браузера Internet Explorer (версии 8, 9 и 10) в данном Личном кабинете не поддерживаются.

Для Юридических лиц доступ в Личный кабинет возможен только с физической ЭЦП. С мобильной ЭЦП (МЭЦП) Личный кабинет для Юридических лиц не доступен.

Для Индивидуальных предпринимателей доступ в Личный кабинет возможен с физической и мобильной ЭЦП. Сервис для работы с мобильной ЭЦП (МЭЦП) доступен в различных браузерах.

**Обратите внимание! Использование Личного кабинета по логину и паролю и по МЭЦП осуществляется без сертифицированных средств защиты.**

В данном документе представлена краткая инструкция с описанием возможностей нового личного кабинета - [Инструкция в формате PDF](#).

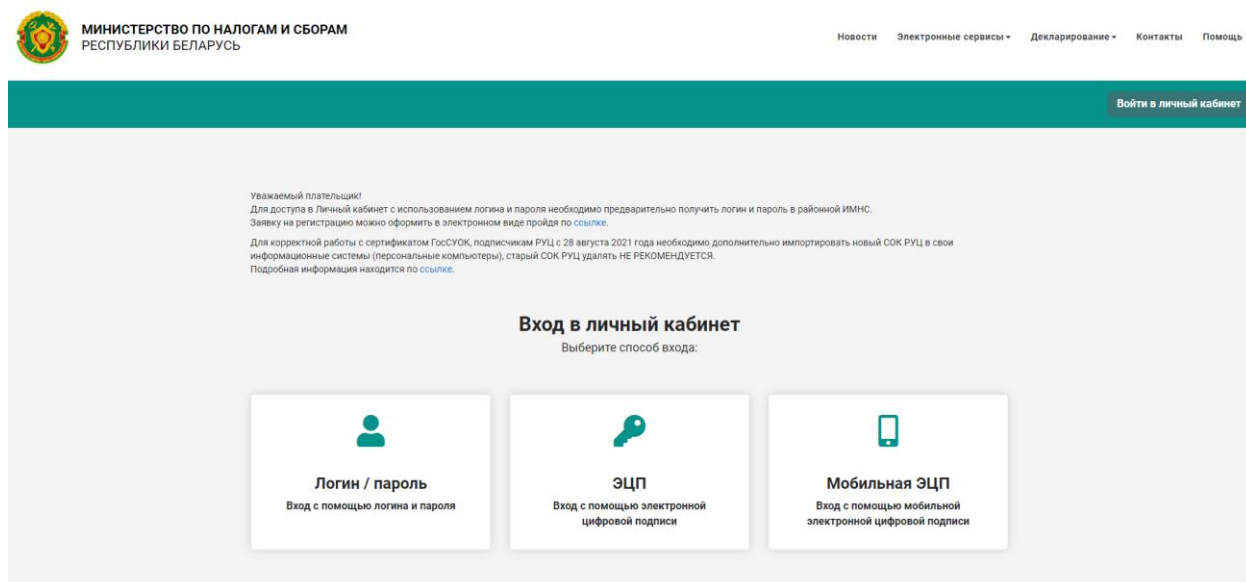
Полную Инструкцию по использованию Личного кабинета Вы можете найти по ссылке [Помощь](#) в верхнем меню.

Если в браузерах Google Chrome и Opera у Вас возникают трудности с входом в Личный Кабинет - выполните действия описанные в [данной инструкции](#).

В Личном кабинете доступны следующие сервисы:

- Подать заявку на получение документов из МНС;
- Оплатить налоги (земля и недвижимость) через интернет-банкинг: Альфа-банка, Беларусбанка, Белгазпромбанка, Белинвестбанка, Приорбанка Технобанка,

На данный момент предложено три способа входа в личный кабинет: по ключу электронной цифровой подписи (далее — ЭЦП), по логину-паролю или мобильной ЭЦП.



МИНИСТЕРСТВО ПО НАЛОГАМ И СБОРАМ  
РЕСПУБЛИКИ БЕЛАРУСЬ

Новости Электронные сервисы Декларирование Контакты Помощь

**Войти в личный кабинет**

Уважаемый плательщик!

Для доступа в Личный кабинет с использованием логина и пароля необходимо предварительно получить логин и пароль в районной ИМНС. Заявку на регистрацию можно оформить в электронном виде пройдя по [ссылке](#).

Для корректной работы с сертификатом ГосСОЮК, подписчикам РУЦ с 28 августа 2021 года необходимо дополнительно импортировать новый СОК РУЦ в свои информационные системы (персональные компьютеры), старый СОК РУЦ удалять НЕ РЕКОМЕНДУЕТСЯ.

Подробная информация находится по [ссылке](#).

**Вход в личный кабинет**

Выберите способ входа:

- Логин / пароль**  
Вход с помощью логина и пароля
- ЭЦП**  
Вход с помощью электронной цифровой подписи
- Мобильная ЭЦП**  
Вход с помощью мобильной электронной цифровой подписи

В зависимости от способа входа и типа пользователя автоматически будет выстроен *персональный* функционал со своим набором сервисов и возможностей.

В настоящее время для плательщиков-организаций вход в личный

кабинет осуществляется только с аутентификацией посредством ключа ЭЦП.

Требования к рабочему месту пользователя в случае входа по ЭЦП:

**1. Операционная система  
Windows, которую  
поддерживает  
криптопровайдер ЗАО  
«Авест», одной из версий:**

*Windows 8.1  
(x32, x64)*

*Windows 10  
(x32, x64)*

⇒

**2. Браузер  
Edge, Internet  
Explorer  
версии 11**

⇒

**3. Криптографическое  
программное  
обеспечение:**

криптопровайдер *Avest CSP*  
последней версии,  
размещенной на сайте  
производителя  
программного  
обеспечения ЗАО «Авест»  
персональный менеджер  
сертификатов ЗАО  
«Авест»  
с базой данных  
сертификатов в реестре

При выборе способа входа «Вход с ЭЦП»:

МИНИСТЕРСТВО ПО НАЛОГАМ И СБОРАМ  
РЕСПУБЛИКИ БЕЛАРУСЬ

Новости Электронные сервисы Декларирование Контакты Помощь

Войти в личный кабинет

Авторизация через ЭЦП

Требуется ЭЦП и плагин AvSMXWebP

Начать работу →

Справка

Для работы с Личным кабинетом при авторизации через ЭЦП рекомендуется пользоваться 11 версией браузера Internet Explorer и использовать последние версии криптопровайдера и других необходимых компонентов ЗАО Авест.

Общие рекомендации по настройке ПК для работы с личным кабинетом.

Причины и неполадки в работе с «Личным кабинетом» при использовании ЭЦП и криптографического программного обеспечения ЗАО «Авест» [открыть/скачать документ](#)

Министерство по налогам и сборам Республики Беларусь  
УНП 100582333, 220010, г. Минск, ул. Советская, 9  
e-mail: [gnk@mail.belprax.by](mailto:gnk@mail.belprax.by) (кроме обращений)


Пресс-центр  
☎ +375 (17) 229-79-29(33) (для СМИ)  
✉ [mns-press@nalog.gov.by](mailto:mns-press@nalog.gov.by)

Печатные издания  
🌐 [www.info-center.by](http://www.info-center.by)

Контакт-центр  
☎ 189 (9:00-13:00, 14:00-18:00)

будет предложено выбрать сертификат открытого ключа электронной цифровой подписи для входа в личный кабинет,

Минск, 9 Июня 2020 12:25:39 189 (9:00-13:00, 14:00-18:00)

 **МИНИСТЕРСТВО ПО НАЛОГАМ И СБОРАМ**  
РЕСПУБЛИКИ БЕЛАРУСЬ

Новости | Электронные сервисы | Декларирование | Контакты | Помощь

Неопознан УНП: - [иконки]

---

**Авторизация через ЭЦП**

Выбор сертификата для входа в личный кабинет

---

Министерство по налогам и сборам Республики Беларусь  
УНП 100582333, 220010, г. Минск, ул. Советская, 9  
e-mail: gnk@mail.belprax.by (кроме обращений)

**Пресс-центр**  
+375 (17) 229-79-29(33) (для СМИ)  
mns-press@nalog.gov.by

**Печатные издания**  
www.info-center.by

**Контакт-центр**  
189 (9:00-13:00, 14:00-18:00)

Неопознан УНП: - [иконки]

---

**Авторизация через ЭЦП**

Выбор сертификата для входа в личный кабинет

Если вам необходимо использовать УНП с другого сертификата, выберите его из списка приведенного ниже и нажмите кнопку "Выбрать"

Выберите основной сертификат:

Из личного справочника

CN=Министерство по налогам и сборам Республики Беларусь, O=Министерство по

[Просмотреть сертификат](#)

Выберите атрибутивный сертификат

Не найдено ни одного атрибутивного сертификата

[Просмотреть сертификат](#)

**Выбрать**

Автоматически обновить СОС

также потребуется ввести пароль для доступа

Неопознан УНП: - [иконки]

---

**Авторизация через ЭЦП**

Выбор сертификата для входа в личный кабинет

Если вам необходимо использовать УНП с другого сертификата, выберите его из списка приведенного ниже и нажмите кнопку "Выбрать"

Выберите основной сертификат:

Из личного справочника

CN=Министерство по налогам и сборам Республики Белар

[Просмотреть сертификат](#)

Выберите атрибутивный сертификат

Не найдено ни одного атрибутивного сертификата

[Просмотреть сертификат](#)

**Выбрать**

Автоматически обновить СОС

**Avest CSP Bign - контейнер личных ключей**

Для доступа к контейнеру личных ключей выберите токен и укажите пароль

Токен  
AVEST BIGN KEY (AvBign S/N AVB1040030579)

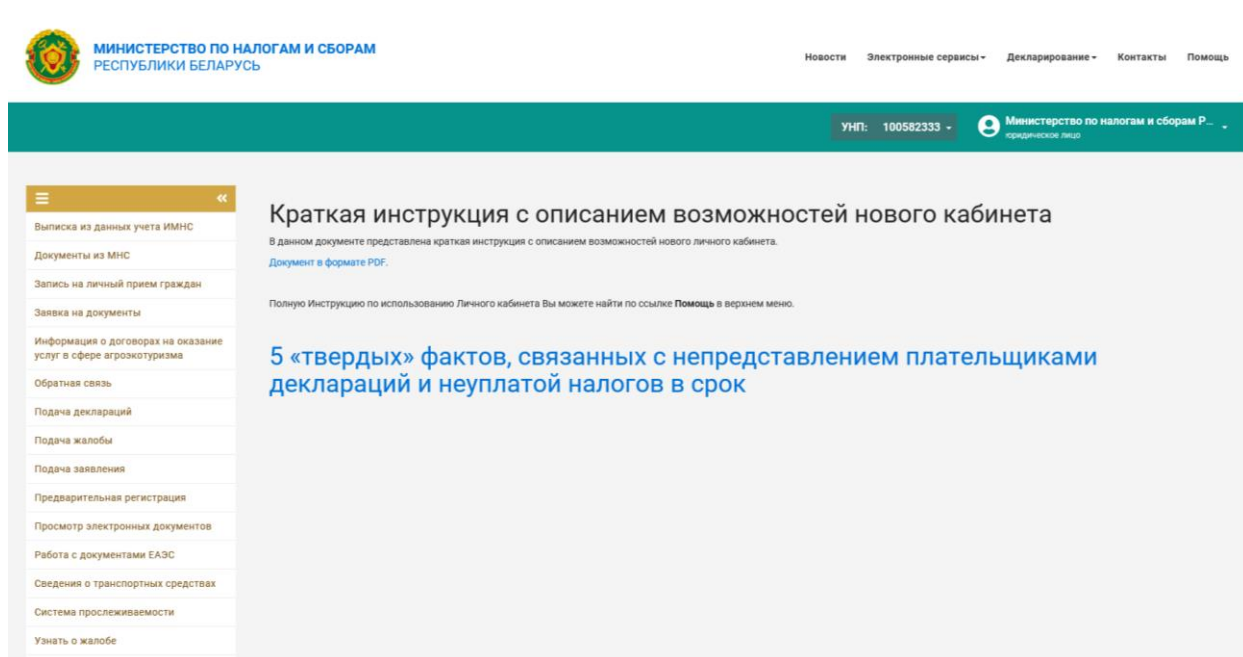
Имя  
Министерство по налогам и сборам Республики Белар

Пароль:

[OK] [Отмена]

После успешного входа и аутентификации отображаются

горизонтальные и вертикальное меню личного кабинета.



На верхнем горизонтальном меню, которое может быть доступно и без входа в личный кабинет, размещены кнопки, которые вызывают открытые сервисы налоговых органов и справочную информацию для пользователей.

Новости	Электронные сервисы	Декларирование	Контакты	Помощь
Обзор оперативных новостей по работе с электронными сервисами, информация о новых версиях, обновлениях, иная справочная информация для плательщика	Доступ к информации открытых сервисов на сайте в разделе «Электронные сервисы»	Справочная информация о декларировании физических и юридических лиц	Сведения о технической поддержке по работе с функционалом личного кабинета и технической поддержке по вопросам авторизации через ЭЦП	Размещены <i>Инструкция</i> по работе с личным кабинетом, <i>Инструкция</i> по порядку получения логина и пароля для доступа в личный кабинет и другие справочные данные в помощь пользователю

Перечень электронных сервисов, воспользоваться которыми можно и не покидая личный кабинет, представлен ниже:

Реквизиты для уплаты налогов

Электронные обращения

Найти обращение

Налоговый калькулятор

Нормативные и методические материалы для организаций и ИП

Поиск заявления в базе данных МНС Республики Беларусь (ЕАЭС)

Государственный реестр плательщиков

Реестр коммерческих организаций и индивидуальных предпринимателей с повышенным риском совершения правонарушений в экономической сфере по состоянию на 31.12.2018

Представление нотариусами сообщений о выдаче свидетельств о праве на наследство и об удостоверении договоров отчуждения (дарения, мены, купли-продажи, аренды)

Предоставление заявлений в электронном виде на лицензию по игорному бизнесу

Проверка электронного сертификата налогового резидентства, выданного в Республике Беларусь

Проверка чеков, выданных субъектами хозяйствования Российской Федерации

Проверь наличие типа и номера документа в ПК СПТ

Прослеживается ли мой товар?

Расписание личного приёма граждан руководством инспекций

Сервис для поиска информации о ставках

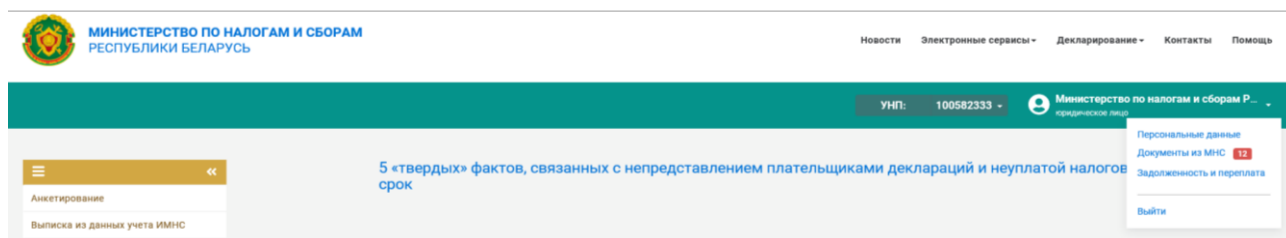
Создай свой бизнес

В данном перечне следует обратить внимание на сервисы «**Электронные обращения**» и «**Найти обращение**».

Сервис «**Электронные обращения**» позволяет направить в налоговый орган обращение в электронном виде и прикрепить к нему заранее подготовленный файл, а сервис «**Найти обращение**» - по номеру обращения, присвоенному при подаче электронного обращения в сервисе «**Электронные обращения**», получить информацию о статусе обращения, подразделении, которое рассматривает обращение, и сроках его рассмотрения.

Следующее горизонтальное меню, отмеченное зеленым цветом, содержит информацию о пользователе: место и время работы в

функционале, фамилию, имя, отчество и учетный номер плательщика (далее - УНП), а также здесь расположены кнопки для вызова отдельных сервисов личного кабинета, назначение которых показаны ниже.



### **Персональные данные пользователя**

Для организаций данный функционал позволяет направить в информационные системы МНС сведения об изменении телефонов бухгалтера, директора, адресов электронной почты для рассылки сообщений налоговых органов через Центр информирования.

### **Задолженность и переплата**

Данный функционал позволяет получить оперативные сведения из учетной системы налоговых органов о задолженности перед бюджетом по налоговым платежам на текущий момент

При выборе данного функционала будет представлена информация об общей сумме задолженности и переплате по налоговым платежам. Детальную информацию в разрезе налогов можно посмотреть в пункте «Заявка на документы» — «Сведения о недоимках, переплатах и пене».

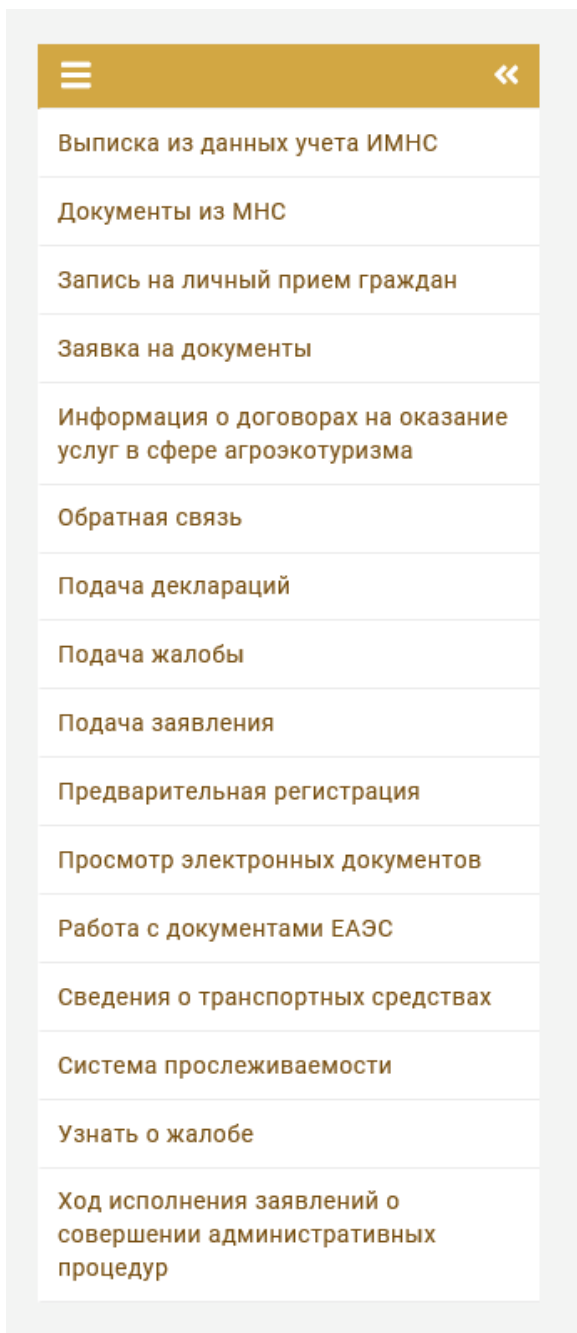
### **Документы из МНС**

Отражается информация о направленных налоговым органом документах и на текущий момент непрочитанных плательщиком.

В красном круге отражается количество непрочитанных сообщений, которые можно быстро посмотреть, выбрав данный сервис.

### **Выход из личного кабинета**

Основные функции личного кабинета сгруппированы в вертикальном меню.



Этот значок представляет дополнительную возможность – свернуть вертикальное меню и задействовать все имеющееся пространство экрана (например, для работы с «широкими документами»). Повторное нажатие на него возвратит меню на прежнее место.

В вертикальном меню для каждого плательщика (в зависимости от его категории и способа входа) будет предложен *личный* набор

функциональностей (электронных услуг) для категории плательщиков, к которой он относится, будь то организации, индивидуальные предприниматели или физические лица, по блокам.

*Общий блок электронных сервисов для всех плательщиков:*

- ❖ документы из МНС;
- ❖ запись на личный прием граждан;
- ❖ заявка на документы;
- ❖ информация о договорах на оказание услуг в сфере агроэкотуризма;
- ❖ обратная связь;
- ❖ подача жалобы;
- ❖ предварительная регистрация;
- ❖ проверка чека покупки;
- ❖ просмотр электронных документов;
- ❖ сведения о транспортных средствах;
- ❖ ход исполнения заявлений о совершении административных процедур.

*Блок электронных сервисов для организаций:*

- выписка из данных учета ИМНС;
- подача деклараций;
- подача заявления;
- работа с документами ЕАЭС;
- система прослеживаемости;
- узнать о жалобе.

Далее приведено краткое описание сервисов из общего блока.

<b>Раздел</b>	<b>Возможности электронных сервисов</b>
<b>«Документы из МНС»</b>	Поиск и просмотр документов налоговых органов, направленных плательщику в личный кабинет. Непрочитанные документы отображены в верхней строке вертикального меню. В красном круге отражается количество непрочитанных сообщений, которые можно быстро посмотреть, нажав на данный значок.
<b>«Запись на личный прием граждан»</b>	Запись на прием граждан к должностным лицам инспекции МНС по месту постановки на учет без личного визита



<p><b>«Заявка на документы»</b></p>	<p>Получение актуальной информации из учетной системы налоговых органов выбрав в выпадающем меню один из предложенных типов задач:</p> <ul style="list-style-type: none"> <li>✦ Сведения о недоимках, переплатах и пене по платежам в бюджет, контролируемым налоговыми органами;</li> <li>✦ Выписки из лицевых счетов;</li> <li>✦ О проведенных зачетах;</li> <li>✦ Реестр платежей;</li> </ul> <p><i>Для физических лиц:</i></p> <ul style="list-style-type: none"> <li>✦ <i>Извещение на уплату транспортного налога, земельного налога и налога на недвижимость для физических лиц;</i></li> <li>✦ <i>извещения на уплату подоходного налога с физических лиц;</i></li> <li>✦ <i>извещения на уплату подоходного налога с физических лиц с доходов плательщиков, не признаваемых налоговыми резидентами Республики Беларусь</i></li> </ul>
<p><b>«Информация о договорах на оказание услуг в сфере агроэкотуризма»</b></p>	<p>Предоставлена возможность заполнения предложенной формы «Информация о договорах на оказание услуг в сфере агроэкотуризма» и направление ее в электронном виде в налоговый орган</p>
<p><b>«Обратная связь»</b></p>	<p>Данный сервис предназначен для направления замечаний и предложений по вопросам электронного взаимодействия налоговых органов с плательщиками. Его функциональные возможности позволяют направлять в МНС информационные сообщения, а также прикреплять необходимые файлы.</p>
<p><b>«Подача жалобы»</b></p>	<p>Данный функционал позволяет направлять в электронном виде жалобы, а именно</p> <ul style="list-style-type: none"> <li>↗ на действия (бездействие) должностного лица налогового органа;</li> <li>↗ на решение налогового органа.</li> </ul> <p>В данном разделе можно просмотреть поданные ранее жалобы.</p>

<b>«Предварительная регистрация»</b>	Возможность просмотра электронной очереди и записи в электронную очередь в инспекции (отделы (управления) инспекций) МНС по работе с плательщиками, где внедрена электронная очередь в центры обслуживания плательщиков
<b>«Проверка чека покупки»</b>	Данный сервис предназначен для проверки данных чеков, выданных субъектами хозяйствования Российской Федерации.
<b>«Просмотр электронных документов»</b>	Чтобы просмотреть какой-либо электронный документ, необходимо на любом носителе (жесткий диск, флэш-память) иметь записанный в виде электронного архива электронный документ, а затем по кнопке «Обзор» в данном разделе загрузить сохраненный архив для просмотра и распечатки по выбору: просмотр документа в формате <i>pdf</i> , просмотр реквизитов ЭЦП или просмотр ЭЦП в виде цифрового кода
<b>«Сведения о транспортных средствах»</b>	Главным предназначением сервиса является предоставление плательщику возможности просмотра списка зарегистрированных за ним транспортных средств. Данный сервис носит справочный характер.
<b>«Ход исполнения заявлений о совершении административных процедур»</b>	Возможность получить информацию о направленных заявлениях о совершении административных процедур по указанному типу заявления за указанный период и о состоянии их рассмотрения

Ниже представлено краткое описание сервисов из блока для субъектов хозяйствования.

<b>Раздел</b>	<b>Возможности электронных сервисов</b>
<b>«Выписка из данных учета МНС»</b>	Представлена новая усовершенствованная форма выписки из лицевого счета плательщика о начисленных и уплаченных платежах в бюджет, с реализацией возможности получения расшифровки итоговых данных по поступлениям в добровольном порядке, поступлениям по платежным требованиям, дебиторской задолженности, зачетных операций в счет уплаты других налогов и т.д. в разрезе

	сумм и дат операций.
<b>«Подача деклараций»</b>	<p>Заполнение 8 видов налоговых деклараций (расчетов) организаций, <i>а именно:</i></p> <ul style="list-style-type: none"> <li>↗ по налогу при упрощенной системе налогообложения;</li> <li>↗ по налогу на добавленную стоимость (НДС);</li> <li>↗ по налогу на прибыль для белорусских организаций;</li> <li>↗ по налогу на прибыль для иностранных организаций;</li> <li>↗ по единому налогу для производителей сельскохозяйственной продукции;</li> <li>↗ по экологическому налогу за выбросы загрязняющих веществ в атмосферный воздух;</li> <li>↗ по подоходному налогу налоговых агентов;</li> <li>↗ по расчету по сбору за размещение (распространение) рекламы.</li> </ul> <p>В данном разделе можно просмотреть поданные ранее электронные декларации. А также загрузить созданную ранее и сохраненную в формате xml декларацию в разделе «Загрузка декларации из файла».</p>
<b>«Подача заявления»</b>	<p>Заполнение 8 видов заявлений об осуществлении административных процедур, в т.ч.:</p> <ul style="list-style-type: none"> <li>➤ заявления о зачете (возврате) излишне уплаченных (взысканных) сумм налогов, сборов (пошлин), пеней;</li> <li>➤ заявления о возврате разницы между суммой налоговых вычетов и общей суммой НДС, исчисленной по реализации товаров (работ, услуг), имущественных прав;</li> <li>➤ заявления о выдаче <i>справок следующих видов:</i> <ul style="list-style-type: none"> <li>✓ <i>выписки из данных учета налоговых органов об исчисленных и уплаченных суммах налогов, сборов (пошлин), пеней;</i></li> <li>✓ <i>справки об уплате подоходного налога с физических лиц, земельного налога и налога на недвижимость в отношении отчуждаемого</i></li> </ul> </li> </ul>

	<p>объекта недвижимого имущества;</p> <ul style="list-style-type: none"> <li>✓ справки о постоянном местопребывании физического лица в Республике Беларусь в налоговом периоде в целях избежания двойного налогообложения;</li> <li>✓ справки об уплате налога на доходы иностранных организаций, не осуществляющих деятельность в Республике Беларусь через постоянное представительство;</li> <li>✓ справки, подтверждающей сумму уплаченного в бюджет налога на прибыль иностранной организацией;</li> <li>✓ справки о постоянном местонахождении белорусской организации (в целях избежания двойного налогообложения);</li> <li>✓ справки о подтверждении статуса белорусской организации в качестве плательщика налога на добавленную стоимость;</li> </ul> <ul style="list-style-type: none"> <li>➤ заявления о приобретении акцизных марок (для маркировки алкогольных напитков);</li> <li>➤ заявления о приобретении акцизных марок (для маркировки табачных изделий);</li> <li>➤ заявления о размещении в электронном банке данных заявки на реализацию контрольных (идентификационных) знаков;</li> <li>➤ заявления о выдаче контрольных знаков (нефтяное жидкое топливо);</li> <li>➤ заявления о приобретении контрольных знаков (для маркировки сопроводительных документов на ввоз (вывоз) алкогольной, пищевой спиртосодержащей продукции и пищевой этилового спирта).</li> </ul> <p>Здесь также реализована подача <i>следующих электронных документов</i>:</p> <ul style="list-style-type: none"> <li>⊕ запрос/ответ в свободной форме с вложением (с возможностью прикрепления файла);</li> <li>⊕ сведений об участии в иностранной организации;</li> <li>⊕ перечень дебиторов плательщика;</li> <li>⊕ заявление о зачете сумм налогов, сборов (пошлин), пеней в счет исполнения налогового</li> </ul>
--	---

обязательства иного лица, уплаты начисленных такому лицу пеней;

☞ заявление о зачете разницы между суммой налоговых вычетов и общей суммой НДС, исчисленной по реализации товаров (работ, услуг), имущественных прав, в счет исполнения налогового обязательства иного лица, уплаты начисленных такому лицу пеней;

☞ информационное сообщение об избрании отчетным периодом НДС календарного квартала;

☞ сообщение плательщика-иностранной организации;

☞ уведомление плательщика-иностранной организации;

☞ уведомление о переходе на упрощенную систему налогообложения;

☞ уведомление об отказе от применения упрощенной системы налогообложения;

☞ уведомление о принятии решения об оплате налога на добавленную стоимость.


В данном разделе предоставлена возможность просмотра всех поданных ранее в виде электронного документа заявлений, запросов и сведений плательщика

<p>«Работа документами ЕАЭС»</p>	<p>с ⇒ <b>Поиск заявления в БД МНС РБ</b> – просмотр статуса заявления о ввозе товаров, работ (услуг) с территории ЕАЭС и об уплате косвенных налогов по номеру заявления;</p> <p>⇒ <b>Создать заявление в ЕАЭС</b> - заполнение заявления о ввозе товаров, работ (услуг) с территории ЕАЭС и об уплате косвенных налогов и прикрепление электронных образов (копий) прилагаемых к нему документов;</p> <p>⇒ <b>Проверка состояния заявлений</b> - проверка наличия и скачивание электронных заявлений о ввозе товаров, поступивших в налоговые органы Республики Беларусь из стран ЕАЭС для подтверждения нулевой ставки НДС для белорусских экспортеров</p>
<p>«Система прослеживаемости»</p>	<p><b>Возможность подачи следующих сведений:</b></p> <ul style="list-style-type: none"> <li>• Сведения о ввозе с территории государств-членов Евразийского экономического союза товаров, включенных в перечень товаров, сведения об обороте которых являются предметом информационного взаимодействия с государствами – членами Евразийского экономического союза, и (или) перечень товаров, сведения об обороте которых являются предметом прослеживаемости;</li> <li>• Сведения о произведенных (в том числе из давальческого сырья (материалов)) товарах, включенных в перечень;</li> <li>• Сведения об остатках товаров, имеющих на дату включения их в перечень товаров, сведения об обороте которых являются предметом информационного взаимодействия с государствами – членами Евразийского экономического союза, и (или) перечень товаров, сведения об обороте которых являются предметом прослеживаемости;</li> <li>• Сведения реализующих организаций о товарах, включенных в перечень товаров, сведения об обороте которых являются предметом информационного взаимодействия с государствами – членами Евразийского</li> </ul>

	<p>экономического союза, и (или) перечень товаров, сведения об обороте которых являются предметом прослеживаемости, и относящихся к имуществу, названному в пункте 1 Положения о порядке учета, хранения, оценки и реализации имущества, изъятого, арестованного или обращенного в доход государства, утвержденного Указом Президента Республики Беларусь от 19 февраля 2016 г. № 63.</p> <p><b>Просмотр следующих документов:</b></p> <ul style="list-style-type: none"> <li>• Реестр документов;</li> <li>• Товары, отгруженные, но не подтвержденные грузополучателем;</li> <li>• Информация об остатках;</li> <li>• Отклонена ПК СПТ;</li> <li>• Расчёт остатка;</li> <li>• Выполненные запросы.</li> </ul> <p><b>Просмотр справочников:</b></p> <ul style="list-style-type: none"> <li>• Справочник кодов ТНВЭД;</li> <li>• Справочник количественных единиц измерения, подлежащих указанию в электронных накладных;</li> <li>• Справочник аттестованных EDI-провайдеров;</li> <li>• Классификатор стран мира.</li> </ul>
<p><b>«Узнать о жалобе»</b></p>	<p>Представлен для организаций и индивидуальных предпринимателей для просмотра информации о направленных жалобах в налоговый орган за указанный период и о состоянии их рассмотрения</p>

Рассмотрим подробнее некоторые из сервисов личного кабинета.

### **Выписка из данных учета ИМНС**

После выбора в главном меню данного раздела появляется запросное окно. Для удобства работы рекомендуется свернуть главное вертикальное меню, воспользовавшись значком  в верхней части меню. В этом случае работать с данными, можно будет на всем пространстве экрана.

При выборе пункта меню «Выписка из данных учета ИМНС» в запросном окне необходимо ввести период, за который требуется получение данных, и нажать кнопку «Применить».

Период формирования сведений для расширенной выписки из данных учета ограничен одним календарным годом. Если требуется информация за период более одного года, рекомендуется воспользоваться сервисом несколько раз – по одному разу на каждый год из требуемого периода.

Информация по использованию сервиса (pdf)

Обратите внимание - выбор периода можно делать только в пределах одного года

Функционал «Выписка из данных учета ИМНС» работает в режиме опытно-промышленной эксплуатации. Вопросы по ее формированию необходимо направлять на электронный адрес: [rv@nalog.gov.by](mailto:rv@nalog.gov.by)

Выписка из данных учета инспекции Министерства по налогам и сборам Республики Беларусь (расширенная)

с  По

Применить

Часть I "Налоги (сборы), иные обязательные платежи"

Вид платежа в бюджет	Код ИМНС	Раздел (подраздел) бюджетной классификации	Наименование налога, сбора (пошлины), иного платежа в бюджет	Сальдо на начало периода	Сальдо реорганизованных плательщиков, сальдо по отмененным налогам	Начислено	Уплачено (зачтено) всего (гр.9+гр.10+гр.12-гр.13+гр.14)	в том числе				Списано в соответствии с законодательством	Сальдо на конец периода ("+" - переплата, "-" - задолженность) гр.5 + гр.6 + гр.8 + гр.15 - гр.7		
								Поступило за счет		зачтено излишне уплаченной (взысканной) суммы налога, сбора (пошлины), пени, проведено взаимозачетов	Возвращено на счет			Зачеты, проведенные органами Минфина (превышение НДС)	добровольного исполнения плательщиком налогового обязательства
1	2	3	4	5	6	7	8	9	10			11	12		
< >															

Печать    Скачать PDF

Данные из учетной системы налоговых органов будут отобраны по разделам и подразделам бюджетной классификации, по которым в учетной системе налоговых органов ведутся лицевые счета, и представлены в двух частях:


- Часть I «Налоги (сборы), иные обязательные платежи»;
- Часть II «Пени».

Для каждого раздела и подраздела бюджетной классификации в обеих частях выписки из данных учета будет отображена одна строка вне зависимости от уровней бюджета, куда уплачивается соответствующий налог (сбор) (республиканский бюджет или местные бюджеты).

Часть I «Налоги (сборы), иные обязательные платежи» подлежит расшифровке отдельных итоговых значений показателей граф таблицы. Помеченные цветом итоговые показатели ячеек таблицы могут быть детализированы в разрезе соответствующих операций начисления и поступления, зачетных операций и т.д.



Часть II «Пени» представлена только в виде итоговых значений показателей граф.

В правом верхнем углу части I «Налоги (сборы), иные обязательные платежи» находится значок , который позволяет управлять видом представления данных в таблице.

При нажатии на вышеуказанный значок в открывшемся дополнительном окне пользователь может задать формирование «своей» формы таблицы – проставить «галочки» только в тех графах, которые ему интересны. По умолчанию отобранные данные отображаются на экране во всех имеющихся графах таблицы (см. рис. 2)

**Выписка из данных учета инспекции Министерства по налогам и сборам Республики Беларусь (расширенная)**

**Фильтр**  
 Об исчисленных и уплаченных суммах налогов, сборов (пошлин), пеней за период:

С 1 Январь 2019

По 31 Декабрь 2019

---

**Часть I "Налоги (сборы), иные обязательные платежи"**  
 Период с 01-01-2019 по 31-12-2019

Вид платежа в бюджет	Код ИМНС	Раздел (подраздел) бюджетной классификации	Наименование налога, сбора (пошлины), иного платежа в бюджет	Сальдо на начало периода	Начислено	всего (гр.9+гр.10+гр.12-гр.13-гр.14)		доброво исполн платель налогс обязае								
						10	11		12	13	14	16	17	18		
1	509	1201	Налог при упрощенной системе	0.01	0.00	473.37	473.42	473.44	0.00	0.00	-0.02	0.00	0.00	0.00	0.00	0.06

Вид платежа в бюджет  
 Код ИМНС  
 Раздел (подраздел) бюджетной классификации  
 Наименование налога, сбора (пошлины), иного платежа в бюджет  
 Сальдо на начало периода  
 Сальдо реорганизованных плательщиков, сальдо по отмененным налогам  
 Начислено  
 Уплачено (зачтено)  
 Списано в соответствии с законодательством  
 Сальдо на конец периода ("+" - переплата, "-" - задолженность) гр.5 + гр.6 + гр.8 + гр.15 - гр.7

Для того, чтобы запустить процесс расшифровки итоговых показателей необходимо «кликнуть» на выбранную ячейку с показателем (например, ячейка «10»). Как уже упоминалось расшифровке подлежат ячейки, отмеченные цветом.

В результате в отдельном окне откроется дополнительная таблица, в которой будут представлены детальные сведения в разрезе операций и (или) дат операций.

Часть I "Налоги (сборы), иные обязательные платежи"

Период с 01-01-2019 по 31-12-2019

Поступило за счет добровольного исполнения плательщиком налогового обязательства										
№ документа	Вид платежа (налог, пеня)	УНП, наименование лица которым произведена уплата за плательщика		Вид документа	Код банка плательщика*	Счет плательщика*	Дата списания	Дата зачисления	Сумма	Возвращено на счет
		УНП	Наименование							
3	0			Поступило			22.01.2019	22.01.2019	158.10	
4	0			Поступило			23.04.2019	23.04.2019	68.81	
9	0			Поступило			22.07.2019	22.07.2019	71.53	13
03310296	0			Поступило			22.10.2019	23.10.2019	175.00	
<b>ИТОГО</b>									<b>473.44</b>	<b>-0.02</b>

\* - заполняется только по поступлениям со счетов (электронных кошельков) плательщика, не заполняется для поступлений со счетов (электронных кошельков) дебитора плательщика

Печать      Закрыть

При необходимости информацию можно распечатать на бумажном носителе, следуя всплывающим подсказкам на экране.

**«Узнать о жалобе»** для организаций и индивидуальных предпринимателей можно получить информацию о направленных жалобах в налоговый орган за указанный период и о состоянии их рассмотрения.

**Жалобы**

УНП

ИМНС

Проверить по всем ИМНС

Выберите период  
 -